

Comment déclarer en ligne un accident de sport ?

Votre déclaration ne vous prendra que quelques minutes.

Elle se compose de 3 étapes:

Etape 1) renseigner votre déclaration

Etape 2) Valider votre déclaration

Etape 3) prendre connaissance des informations
contenues dans l'accusé réception

Etape 1) renseignez votre déclaration



- 1) Sur le site internet de la Fédération, cliquez sur le lien « je déclare mon accident en ligne »
- 2) Renseigner la déclaration: **Nous attirons votre attention sur l'importance de l'exactitude des renseignements donnés. Les champs obligatoires sont indiqués par un astérisque.**

Votre déclaration est composée de 4 thèmes :

- identification du déclarant (s'il n'est pas la victime)
- identification de la victime
- identification des assurances sociales obligatoires et complémentaires de la victime (assurances sociales et/ou mutuelle)
- circonstances de l'accident



Identification du déclarant

Très important:

Indiquez ici l'adresse email depuis laquelle vous validerez votre déclaration et à laquelle sera adressée l'accusé réception de votre déclaration

Si le déclarant n'est pas la victime, il doit cocher cette case et renseigner les informations le concernant

http://www.aiassur.com/declaration/declaration/declaration?montra.asp?N1Fed=FFH647861 Déclaration d'accident

Fédération Française de Hockey

Madame, Monsieur,

Vous allez déclarer en ligne un accident survenu lors de la pratique de votre activité physique.

Une fois votre déclaration effectuée, vous recevrez un email d'identification que vous devrez impérativement retourner pour valider votre déclaration d'accident.

Merci d'entrer votre adresse email de correspondance *: exemple.ex@exemple.fr

Ressaisissez l'adresse email *:

* : Champs obligatoires.

Si la personne effectuant la déclaration n'est pas la victime :

A remplir impérativement : Informations concernant le blessé

Civilité :

Nom du blessé ou du lésé :*

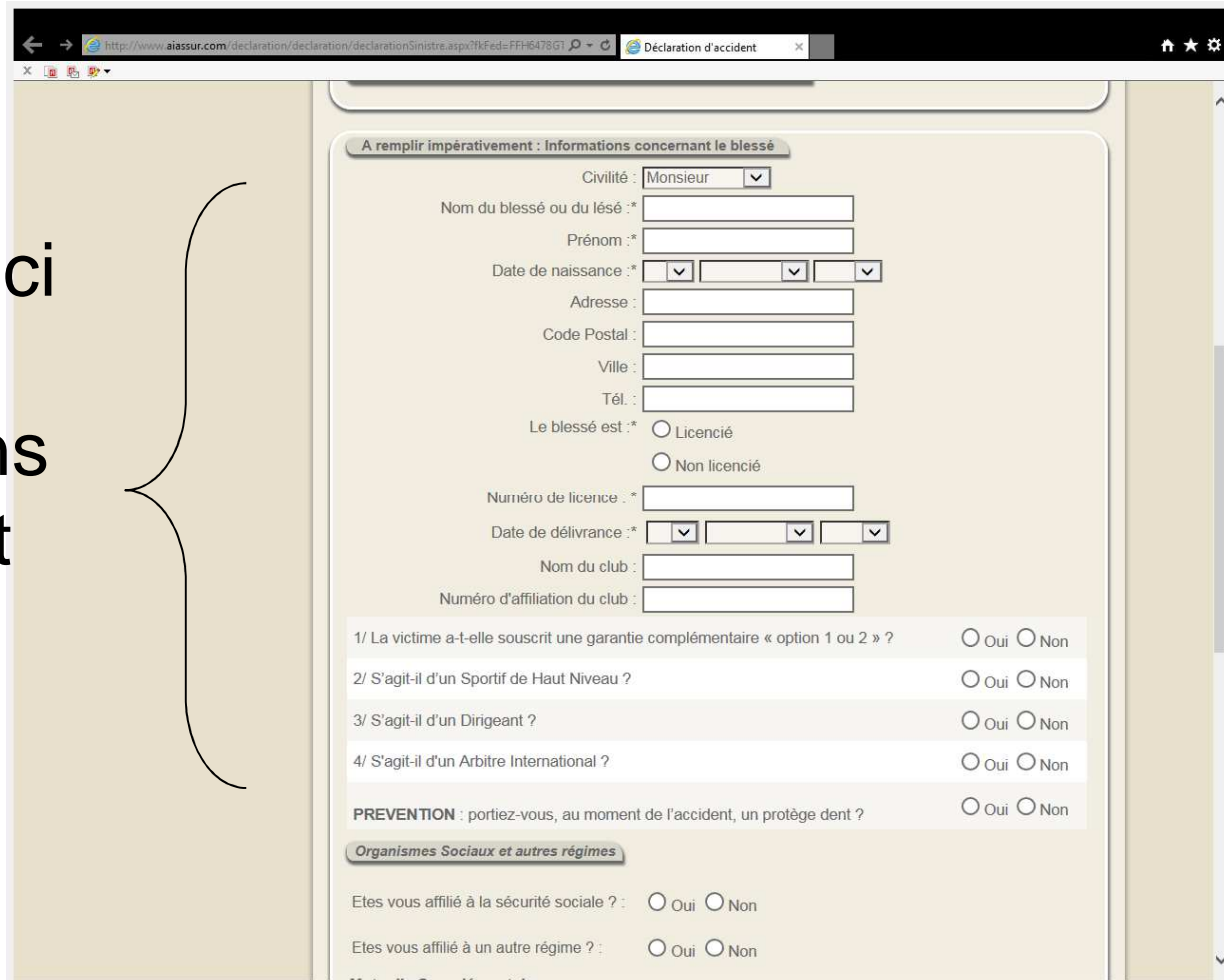
Prénom :*

Date de naissance :*

Adresse :

Identification de la victime

Renseignez ici
toutes les
informations
concernant
la victime



A remplir impérativement : Informations concernant le blessé

Civilité :

Nom du blessé ou du lésé :*

Prénom :*

Date de naissance :*

Adresse :

Code Postal :

Ville :

Tél. :

Le blessé est :* Licencié Non licencié

Numéro de licence :*

Date de délivrance :*

Nom du club :

Numéro d'affiliation du club :

1/ La victime a-t-elle souscrit une garantie complémentaire « option 1 ou 2 » ? Oui Non

2/ S'agit-il d'un Sportif de Haut Niveau ? Oui Non

3/ S'agit-il d'un Dirigeant ? Oui Non

4/ S'agit-il d'un Arbitre International ? Oui Non

PREVENTION : portiez-vous, au moment de l'accident, un protège dent ? Oui Non

Organismes Sociaux et autres régimes

Etes vous affilié à la sécurité sociale ? : Oui Non

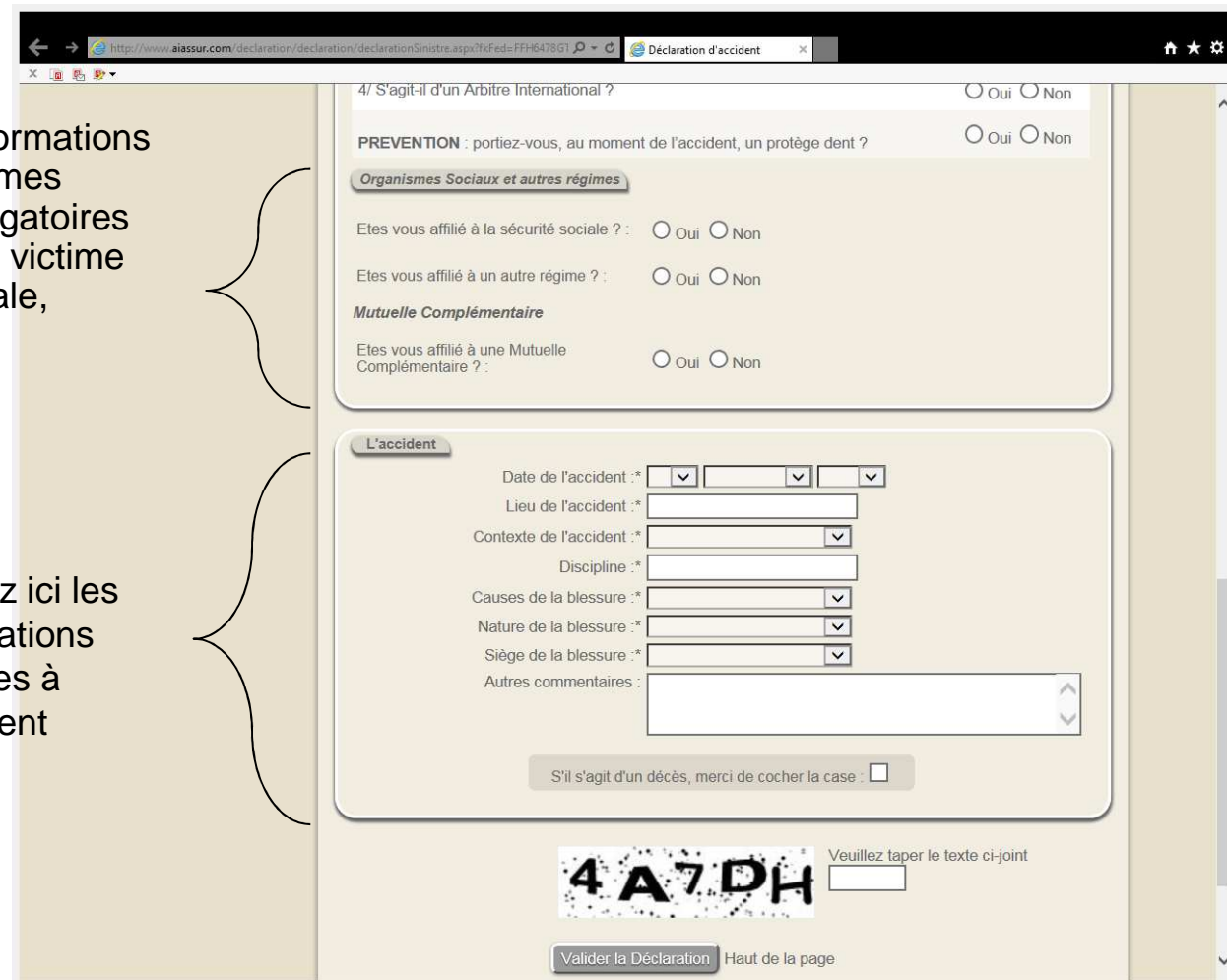
Etes vous affilié à un autre régime ? : Oui Non

Identification des assurances sociales de la victime

Circonstances de l'accident

Renseignez ici les informations relatives aux régimes d'assurances obligatoires et facultatifs de la victime (n° Sécurité Sociale, mutuelles, etc.)

Renseignez ici les informations relatives à l'accident



4/ S'agit-il d'un Arbitre International ? Oui Non

PREVENTION : portiez-vous, au moment de l'accident, un protège dent ? Oui Non

Organismes Sociaux et autres régimes

Etes vous affilié à la sécurité sociale ? : Oui Non

Etes vous affilié à un autre régime ? : Oui Non

Mutuelle Complémentaire

Etes vous affilié à une Mutuelle Complémentaire ? : Oui Non

L'accident

Date de l'accident :*

Lieu de l'accident :*

Contexte de l'accident :*

Discipline :*

Causes de la blessure :*

Nature de la blessure :*

Siège de la blessure :*

Autres commentaires :

S'il s'agit d'un décès, merci de cocher la case :


4 A7DH Veuillez taper le texte ci-joint

Valider la Déclaration Haut de la page

Etape 2) Validez votre déclaration

Pour procéder à la validation de votre déclaration:

1) Tapez le texte de sécurité



Veillez taper le texte ci-joint.

2) Cliquez sur « valider »



En cas de problème lors de votre déclaration contactez AIAC au :
0.800.880.480 / 01.44.53.28.52

3) La synthèse de votre déclaration vous est présentée.

Vérifiez la: en bas de page, elle peut être modifiée, ou envoyée.

Etape 2) Validez votre déclaration



4) Une fois votre déclaration « envoyée », un email de confirmation vous est adressé à l'adresse email de correspondance. Il faut impérativement confirmer votre déclaration à l'aide du lien présenté.

Vous nous avez adressé une déclaration de sinistre. Afin de finaliser votre demande et nous permettre de la traiter dans les meilleures conditions, veuillez cliquer sur le lien ci-dessous.

[Votre lien de confirmation](#)

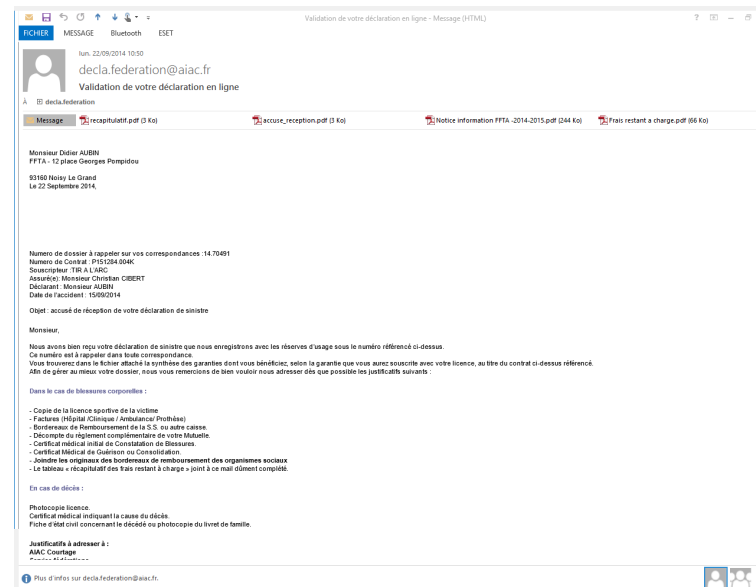
Un email récapitulatif vous sera ensuite adressé.

Recevez nos meilleures salutations.

*AIAC Courtage
Service Fédération
0.800.886.486 / 01.44.53.28.52*

5) Un email de validation vous est adressé à l'adresse email de correspondance comportant:

- Votre numéro de dossier à rappeler dans toutes correspondances
- copie de votre déclaration d'accident
- les démarches à suivre pour le parfait traitement de votre dossier
- Un rappel de vos garanties



Etape 3) prendre connaissance des informations contenues dans l'accusé réception

Il est essentiel que le déclarant et la victime prennent connaissance des informations délivrées dans l'email de validation de la déclaration.

Ce dernier contient un numéro de dossier qu'il faudra rappeler dans toutes correspondances avec aiac.



14 rue de Clichy, 75311 Paris cedex 09

Service Fédérations Sportives

Tel: 0.800.886.486 ou 01.44.53.28.52

Assurance-ffhockey@aiac.fr