

NOTE DE CADRAGE

COMPTE RENDU FINANCIER PSF 2025

LE PROJET SPORTIF FÉDÉRAL

2025



SOMMAIRE

1. Présentation.....	3
2. Évaluation de la campagne	3
3. Accompagnement	10
4. Annexe 1 : grille d'évaluation des comptes rendus financier	11

1. Présentation

Bénéficiaire de subventions publiques nécessite de justifier de l'utilisation des fonds et donc réaliser un compte rendu financier. Le présent document vous guide dans la réalisation de cette démarche.

2. Évaluation de la campagne

a) Cadre général

Lorsque la subvention est utilisée pour une action déterminée, l'association doit fournir à l'organisme qui la subventionne un Compte Rendu Financier (CRF).

- Ce document doit prouver que les dépenses effectuées sont conformes à l'objet de la subvention. Il doit être transmis dans les 6 mois suivant la fin de l'exercice budgétaire qui s'étend du 01/01/2025 au 31/12/2025 pour lequel la subvention a été attribuée.
- En revanche, quelle que soit la nouvelle demande déposée par une association, il est une obligation que de remettre le CRF avant le dépôt ou du moins la décision d'attribution d'une nouvelle demande, de sorte que l'autorité administrative qui a accordé la subvention, puisse s'assurer de la conformité des dépenses effectuées au regard de l'objet de la subvention.
- Pour établir le CRF, l'association doit utiliser le formulaire suivant : CERFA n°15059*02 compte-rendu financier de subvention qui doit être **saisi en ligne** sur le Compte Asso.
- Enfin, le CRF est une obligation si la subvention a été accordée pour un projet. Si elle l'a été pour un soutien lié au fonctionnement général de l'association, il n'y a pas de CRF à établir.

b) La forme

Toutes les associations ayant reçu une subvention dans le cadre de la campagne PSF 2024 doivent réaliser un compte rendu financier sous la forme d'un formulaire cerfa 15059*2. **Le Compte rendu cerfa doit être saisi en ligne sur la plateforme Compte Asso.** Il sera étudié par les commissions PSF et la FFH rendra compte à l'ANS.

Pour vous aider dans vos démarches, télécharger **le guide Le Compte Asso pour la saisie d'un compte rendu financier par ce [LIEN](#).**

c) Les échéances

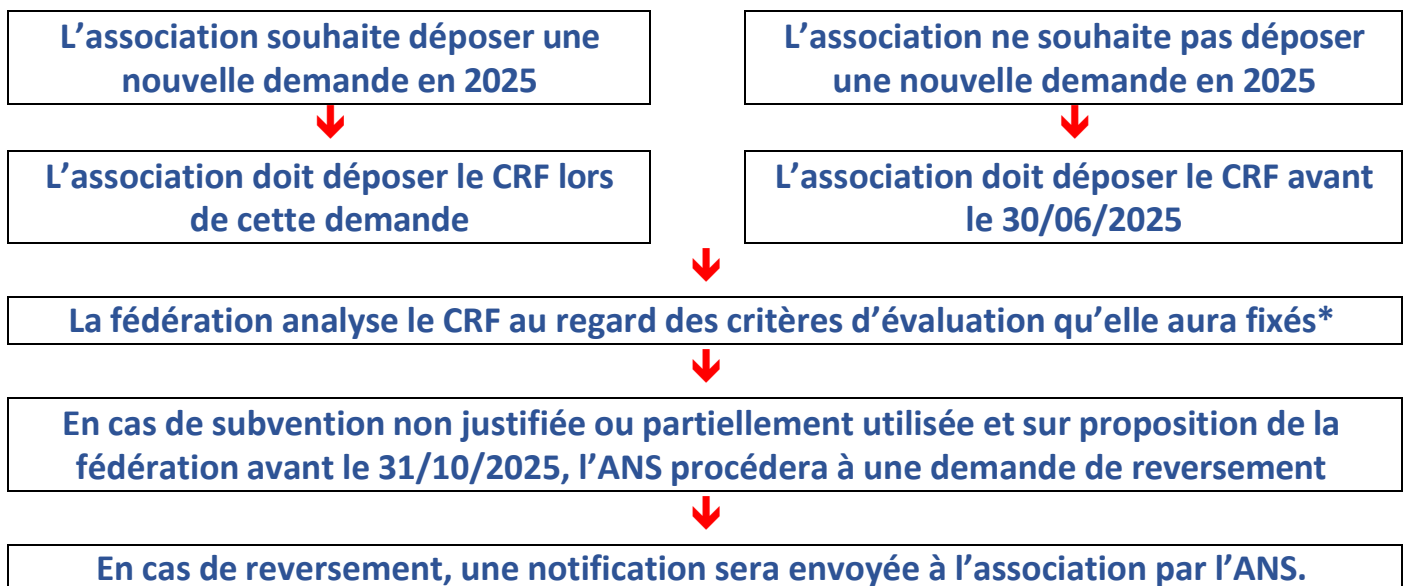
Les associations doivent saisir le compte rendu :

- avant le 27 avril 2025 pour les associations demandant une subvention dans le cadre du PSF 2024,
- avant le 30 juin 2025 pour les associations ne demandant pas de PSF dans le cadre de la campagne 2024.

d) Les différents scénarios possibles

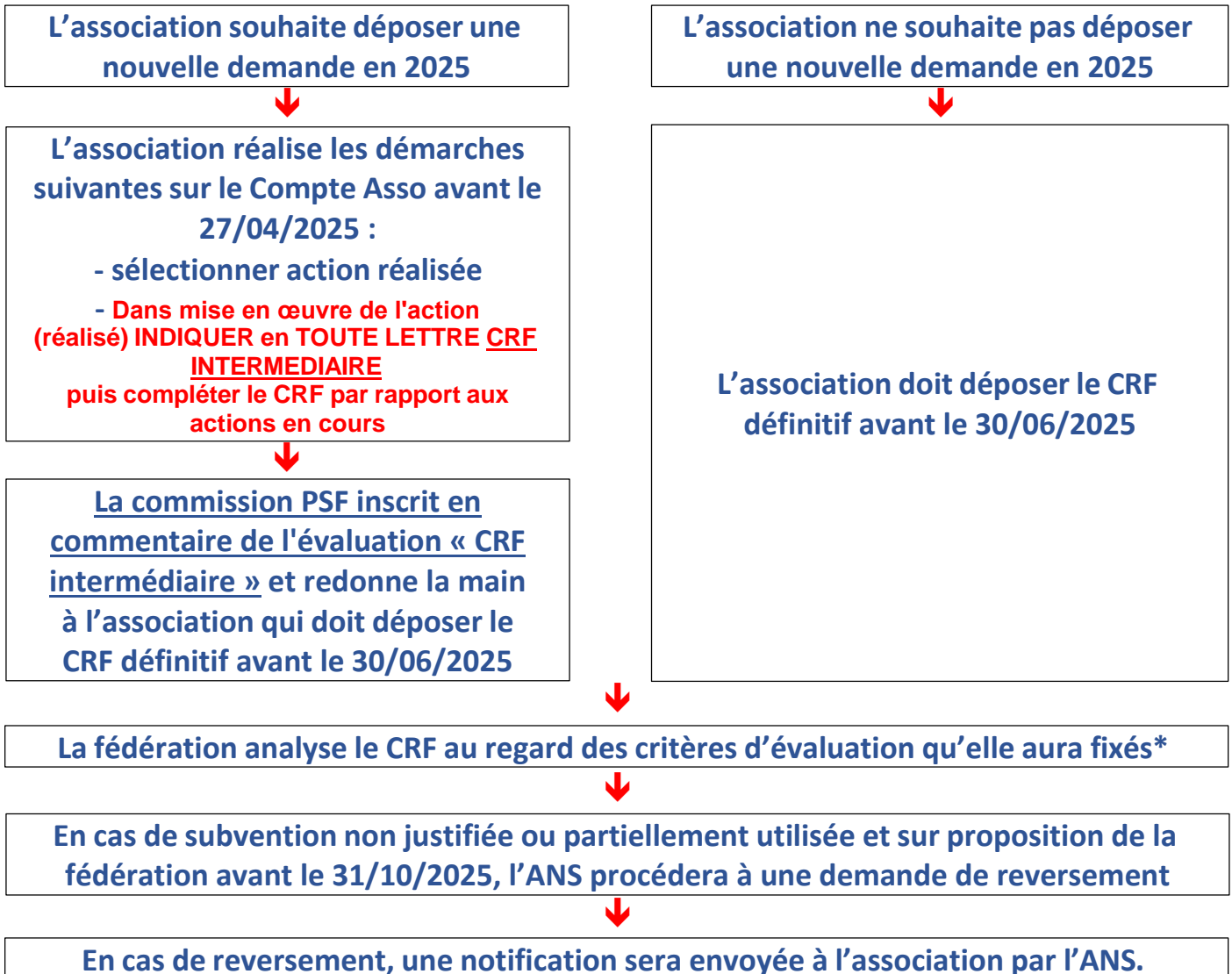
Dans tous les cas : La dématérialisation du CERFA Compte-rendu financier via Le Compte Asso interviendra au moment de l'ouverture de la campagne 2025. Si une association a déjà transmis ou transmet un compte rendu cerfa 15059*2 indépendamment du Compte Asso, elle devra le ressaisir dans le Compte Asso.

➤ Scénario 1 : l'association a réalisé l'action en 2024

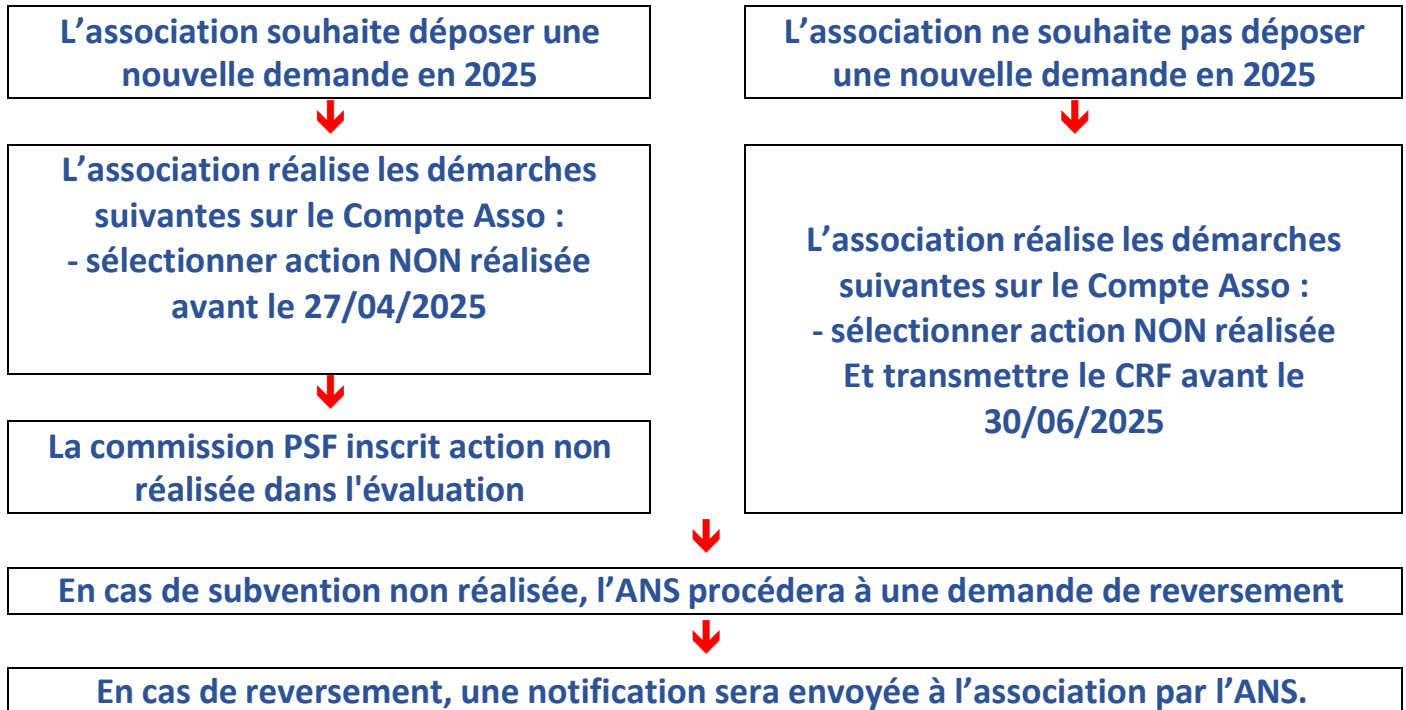


*Cf. grille d'évaluation en annexe 1.

➤ **Scénario 2 : l'association a commencé l'action mais ne l'a pas encore terminée et va la terminer au cours du 1er semestre 2025**



➤ **Scénario 3 : l'association n'a pas commencé l'action et sait qu'elle ne pourra pas la terminer au cours du 1er semestre 2025**



e) Focus sur le Cerfa n°15059*02

➤ A quoi sert le CRF ?

Le **compte rendu financier** doit règlementairement prendre la forme du [CERFA n°15059*02](#) compte-rendu financier de subvention permettant ainsi une simplification et une harmonisation de la justification des subventions de l'État.

Il est composé de 3 parties :

- Partie 1 : "Bilan qualitatif de l'action réalisée"
- Partie 2 : "Tableau de synthèse"
- Partie 3 : "Données chiffrées : annexe"

Si l'association a reçu une subvention pour plusieurs actions ou projets, elle doit compléter **un compte-rendu CERFA pour chaque action financée** (et non un compte-rendu CERFA pour l'ensemble des actions).

Si l'association a fait **évoluer son action prévisionnelle**, elle doit **impérativement l'expliquer dans le compte-rendu**.

➤ **Partie 1 : le bilan qualitatif de l'action**

- **Les informations administratives** : Ce sont les données qui permettent aux fédérations de relier le compte-rendu au dossier de demande de subvention initial.
- **La mise en œuvre de l'action** : Dans le cas du CRF intermédiaire, bien indiquer CRF INTERMEDIAIRE. Le CRF étant saisi en ligne, les informations complétées lors de la demande de subvention sont automatiquement reportées dans le CRF. L'association doit compléter le CRF en indiquant ce qui a été réellement mis en œuvre par rapport à ce qui était prévu.
- **Nombre de personnes bénéficiaires** : L'association doit indiquer précisément le nombre de personnes touchées effectivement par l'action et leur profil (bénévoles, salariés, femmes, hommes, jeunes, enfants, senior, personnes en situation de handicap...)
- **Les dates et lieux de réalisation de votre action** : si l'action se ventilait en plusieurs sessions, l'association doit préciser les dates et lieux ainsi que la durée en jours ou en heures de chaque session. Ce sont ces informations qui permettront de vérifier que le montant de la subvention attribuée et versée correspond bien au nombre de jours ou d'heures réalisés et qu'il n'y a pas de trop-perçu.
- **Les objectifs de l'action ont-ils été atteints au regard des indicateurs utilisés** : L'association doit décrire l'évaluation qualitative et quantitative de l'action réalisée (rappel des objectifs initiaux, des critères d'évaluation et indicateurs utilisés, des modalités d'évaluation mises en place...). Les associations de la FFH doivent notamment se référer aux indicateurs précisés pour chaque action dans la note de cadrage.

➤ **Partie 2 : le tableau de synthèse**

- **Exercice** : L'association doit indiquer l'exercice concerné (correspond à l'exercice au cours duquel la subvention ANS/PSF a été attribuée)
- **Prévision/réalisation** : Dans le cas du CRF intermédiaire, l'association doit remettre dans les colonnes « prévision » des charges et des produits, ce qu'elle avait indiqué dans le budget prévisionnel de l'action du dossier de demande de subvention initial. L'association indique dans les colonnes « réalisation » des charges et des produits, ce qu'elle a réellement obtenu et dépensé. Dans le cas du CRF saisi en ligne, le tableau de synthèse est déjà complété par le budget prévisionnel. L'association doit compléter le tableau en remplissant les colonnes réalisées.
- **Subvention ANS/PSF** : La subvention ANS/PSF (prévisionnelle comme réalisée) doit apparaître dans la rubrique « 74 – Subventions d'exploitation » sous l'intitulé « État » (et non Région ou Département)
- **Contributions volontaires** : Seules les associations qui disposent d'une information quantifiable et valorisable, ainsi que de méthodes d'enregistrement fiables, peuvent inscrire les contributions volontaires dans leurs budgets et comptes de résultats.
- **Sous-totaux, totaux et pourcentages** : Si l'association remplit toutes les colonnes demandées (prévision/réalisation), le calcul des totaux, sous-totaux et des pourcentages (réalisation/prévision et subvention/total des produits) se fait automatiquement dans le formulaire.

➤ **Partie 3 : données chiffrées : annexes**

- **Règles de répartition** : Si l'association a mentionné des charges indirectes et des ressources propres affectées à l'action, elle doit expliquer dans ce paragraphe quelle part ou quel pourcentage elle a utilisé pour répartir ces charges de fonctionnement et ses ressources propres globales à cette action spécifique et pourquoi.
- **Écarts** : L'association explique les différences de montants constatées entre la colonne « Préviation » et « Réalisation » qu'elles soient positives ou négatives et leur impact éventuel sur la réalisation de l'action.
- **Contributions volontaires** : Seules les associations qui disposent d'une information quantifiable et valorisable, ainsi que de méthodes d'enregistrement fiables, peuvent inscrire les contributions volontaires dans leurs budgets et comptes de résultats.
- **Observations** : Toute autre information ou remarque qui permettra de mieux comprendre le bilan ou compte-rendu de l'association.
- **Signature** : L'association ne doit pas oublier de faire signer le compte-rendu par son représentant légal.

Points d'attention :

Au regard des critères d'attribution de subvention, l'association devra prendre en compte les points d'attention suivant :

- Le pourcentage de fonds public ne peut excéder 80% des produits, dans le cas où ce pourcentage dépasserait 80% dans le bilan financier, la fédération pourra demander un reversement partiel de la subvention.
- De la même manière, le cas où une surestimation des coûts dans le budget prévisionnel amène une diminution importante des dépenses dans le budget réalisé, la fédération pourra demander un reversement partiel de la subvention.

3. Accompagnement

Cette saison, l'équipe du PSF vous accompagne dans vos projets. N'hésitez pas à nous contacter :

Marion BASTIAN
Mail : psf@ffhockey.org

4. Annexe 1 : grille d'évaluation des comptes rendus financier

Nom du club :			
Projet et N° action Osiris (une évaluation par projet ou action déposée par la structure)			
Budget total de l'action :			
Subvention obtenue :			
Item	Critères d'évaluation	Observations	Menus déroulants Excel
Budget de l'action	La subvention réalisée doit être égale à la subvention accordée		Cellule en rouge si le montant n'est pas exact
	Budget dépensé égal ou supérieur au budget prévisionnel		EGAL ou SUP
	Budget dépensé inférieur au budget prévisionnel voir % Prévisionnel / Réalisé (à pondérer par rapport % subvention accordée / subvention demandée)		INFÉRIEUR
% PSF du budget de l'action	Conforme à la règle		Moins de 80% du budget de l'action
	Subvention trop importante par rapport au budget de l'action		Plus de 80% du budget de l'action
% de subvention publique	% de fonds publics Inférieur à 50 %		Inférieur à 50 %
	% de fonds publics acceptable		Entre 50 et 80 %
	% de fonds publics trop importants		Au-dessus de 80 %
Déroulé de l'action	L'action réalisée est conforme à l'action prévue		CONFORME
	Des adaptations ont été apportées, mais l'action reste en lien avec le dispositif et les objectifs visés		AJUSTEMENT
	L'action ne correspond pas du tout à l'action prévue		NON CONFORME

Dans OSIRIS la commission PSF devra :

- 1) **saisir une appréciation** parmi les suivantes :

Votre choix

- Action réalisée - objectif atteint
- Action partiellement réalisée - objectif non atteint
- Action non réalisée
- Action partiellement réalisée - objectif atteint
- Action réalisée - objectif non atteint
- Action impossible à évaluer

Evaluation non reçue

- 2) **saisir un montant de reversement**, c'est à dire la somme que l'association devra reverser à l'ANS, il est compris entre 0€ (action réalisée) et le montant total de la subvention (non réalisée ou un CRF non transmis)

			Indicateurs OSIRIS
Évaluation finale OSIRIS ACTION	Si action conforme, budget égal ou supérieur alors :		Action réalisée
	Si budget inférieur et % de fond publique au-dessus de 80 % Analyser les chiffres plus finement, proposer éventuellement un reversement partiel de la subvention		Action partiellement réalisée
	Pas de budget, reversement total de la subvention		Action non réalisée
Évaluation finale OSIRIS OBJECTIF	L'association a atteint ou dépassé les indicateurs chiffré qu'elle s'était fixée		Objectif atteint
	L'association n'avait pas annoncé d'indicateurs chiffrés ou ne les a pas atteints.		Objectif non atteint
Cas particulier	A la lecture du compte rendu financier vous n'arrivez pas à évaluer l'action. Vous pouvez demander un reversement partiel ou total de la subvention		Action impossible à évaluer
	L'association n'a pas transmis son CRF via Le Compte Asso Le reversement correspond à la totalité de la subvention reçue.		Évaluation non reçue